

VIII ASAMBLEA GENERAL



BARCELONA - ESPAÑA

Junio 25 de 2019

1. INSTALACIÓN DE LA ASAMBLEA POR PARTE DEL PRESIDENTE DE LA JUNTA DIRECTIVA



Sr. Gustavo González de Vega

**Presidente de Junta Directiva
Asociación de Zonas Francas de las
Américas**

2. LLAMADO A LISTA Y VERIFICACIÓN DEL QUÓRUM

Llamado a Lista & Quorum



Llamado a Lista & Quorum



Llamado a Lista & Quorum



Bienvenidos



Km. 72 Ruta CA-9 Sur, Autopieta a Puerto Quetzal
Guatemala, Centroamerica.
informacion@alpsagt.com



Ministerio
de **Industrias**
y **Productividad**



PERÚ

Ministerio
de Economía y Finanzas

3. LECTURA Y APROBACIÓN DEL ORDEN DEL DÍA

ORDEN DEL DÍA

1. Instalación de la Asamblea por parte del Presidente de la Junta Directiva
2. Llamado a lista y Verificación del Quórum
3. Lectura y Aprobación del Orden del Día
4. Elección de Presidente y Secretario de la Asamblea
5. Elección de Comisión aprobatoria del Acta
6. Revisión y aprobación de los Estados Financieros a Diciembre 31 de 2018
7. Lectura del dictamen del Revisor Fiscal
8. Presentación de los Estados Financieros con corte a Mayo 31 de 2019
9. Informe de gestión del periodo 2018 - 2019 por parte de la Dirección Ejecutiva
10. Plan de Trabajo 2019 - 2020 por parte de la Dirección Ejecutiva
11. Discusión y aprobación Presupuesto 2020
12. Postulaciones XXIV Conferencia de Zonas Francas de las Américas
13. Propositiones y Varios

4. ELECCION PRESIDENTE Y SECRETARIO DE LA ASAMBLEA



5. ELECCIÓN COMISIÓN APROBATORIA DEL ACTA



6. REVISIÓN Y APROBACIÓN DE LOS ESTADOS FINANCIEROS A DICIEMBRE 31 DE 2018



ASOCIACIÓN DE ZONAS FRANCAS DE LAS AMÉRICAS
ESTADO DE SITUACIÓN FINANCIERA
 Al 31 de Diciembre de 2018 y 31 Diciembre de 2017
 (E xpresado en Dólares)

Balance General
2018 - 2017
USD

ACTIVO	NOTA	2018/12/31	2017/12/31
ACTIVO CORRIENTE			
Efectivo yEquivalentes de Efectivo	<u>4.1.1</u>	87,365	39,457
Cuentas por cobrar	<u>4.2</u>	24,528	31,269
Inversiones Corto Plazo	<u>4.3</u>	1,600	1,748
TOTAL ACTIVO CORRIENTE		113,493	72,474
ACTIVO NO CORRIENTE			
Propiedad, Planta y Equipo	<u>4.4</u>	979	-
TOTAL ACTIVO NO CORRIENTE		979	-
TOTAL ACTIVO		<u>114,472</u>	<u>72,474</u>
PASIVO Y PATRIMONIO			
PASIVO CORRIENTE			
Cuentas Por Pagar	<u>4.5</u>	1,998	3,383
Pasivos por impuestos	<u>4.6</u>	1,975	3,140
Beneficios a Empleados	<u>4.8</u>	6,217	2,989
Ingresos Recibidos por Anticipado	4.9	858	-
TOTAL PASIVO CORRIENTE		11,047	9,512
TOTAL PASIVO		<u>11,047</u>	<u>9,512</u>
PATRIMONIO			
	4.10		
Afiliaciones nacionales		14,682	7,784
Afiliaciones del exterior		94,209	81,556
Utilidad (Perdida) del Ejercicio		18,753	15,309
Utilidades (Perdidas) Acumuladas		(24,094)	(41,549)
Ajustes por Conversión		(126)	(137)
TOTAL PATRIMONIO		<u>103,424</u>	<u>62,962</u>
TOTAL PASIVO Y PATRIMONIO		<u>114,472</u>	<u>72,474</u>

Las notas que se acompañan hacen parte de este estado financiero

A SOCIAACION DE ZONAS FRANCAS DE LAS AMERICAS
ESTADO DE RESULTADOS DEL PERIODO Y OTRO RESULTADO INTEGRAL
 Del 01 de Enero al 31 de Diciembre de 2018 y 2017
 (Expresado en Dólares)

Estado de Resultados
2018 - 2017
USD

	Nota	2018/12/31	2017/12/31
INGRESOS OPERACIONALES	5.1	124,770	119,860
UTILIDAD BRUTA		124,770	119,860
Otros ingresos	5.2	1	137
Gastos de Administracion	5.3	106,563	101,070
Otros gastos	5.4	873	458
RESULTADO DE ACTIVIDADES DE LA OPERACIÓN		17,335	18,469
Ingresos Financieros	5.5	10,384	4,434
Gastos Financieros	5.6	8,966	7,594
FINANCIERO NETO		1,419	(3,160)
UTILIDAD ANTES DE IMPUESTO A LAS GANANCIAS		18,753	15,309
TOTAL RESULTADO INTEGRAL DEL PERIODO		18,753	15,309

Las notas que se acompañan hacen parte de este estado financiero

7. LECTURA DEL DICTAMEN DEL REVISOR FISCAL



8. PRESENTACION ESTADOS FINANCIEROS CON CORTE MAYO DE 2019

Balance General | Mayo 2019 | USD

ASOCIACION DE ZONAS FRANCAS DE LAS AMERICAS
ESTADO DE SITUACION FINANCIERA A 31 MAYO 2019
 (Expresado en Dólares)

ACTIVOS

Efectivo y Equivalentes de Efectivo		118.365	
Caja	429		
Bancos	1.314		
Fondos de Corto Plazo	116.622		
Inversiones		1.549	
Certificado de Deposito a Termino CDT	1.549		
Cuentas por Cobrar		90.885	
Ingresos por cobrar	88.788		
Deudores Varios	2.097		
Impuestos Corrientes		4	
Anticipo de Impuestos	4		
Total activo corriente		<u>210.803</u>	
Propiedad Planta y Equipo		855	
Equipo de Computación	1.115		
Depreciacion Acumulada	- 260		
Diferidos		1.458	
Cuotas Sostenimiento	1.458		
TOTAL ACTIVOS		<u>213.116</u>	

PASIVOS

Obligaciones financieras - corto plazo		47	
Bancos Nacionales	47		
Cuentas por pagar		4.737	
Honorarios	1.840		
Arrendamientos	84		
Otros	2.812		
Pasivos por Impuestos		2.668	
Retencion en la Fuente	419		
Industria y Comercio Retenido	32		
Impuesto a las Ventas por Pagar	940		
De Industria y Comercio	1.278		
Beneficios a Empleados		5.421	
Retenciones y aportes de Nomina	944		
Acreedores Varios	724		
Vacaciones Consolidadas	2.430		
Obligaciones laborales	1.323		
TOTAL PASIVO CORRIENTE		<u>12.873</u>	
TOTAL PASIVOS		<u>12.873</u>	
PATRIMONIO			
Capital Social		120.162	
Fondo social	120.162		
Excedentes (Deficit) del Ejercicio		85.372	
Excedentes (Deficit) Acumulados	-	5.169	
Efectos de Transición a NIIF	-	122	
TOTAL PATRIMONIO		<u>200.243</u>	
TOTAL PASIVOS Y PATRIMONIO		<u>213.116</u>	

Estado de resultados proyectado

Diciembre 2019

ASOCIACION DE ZONAS FRANCAS DE LAS AMERICAS - AZFA
ESTADO DE RESULTADOS PROYECTADO A DICIEMBRE 2019

	CIERRE 31 DICIEMBRE DE 2019		
	REAL	COP	USD
	ENERO - ABRIL		
TOTAL INGRESOS OPERACIONALES	421.519.191,16	482.669.381,16	146.263,45
ACTIVIDADES DE ASOCIACION	421.519.191,16	482.669.381,16	146.263,45
CUOTAS DE SOSTENIMIENTO	356.099.145,16	365.097.741,16	110.635,68
BOLETINES	5.703.030,00	26.323.030,00	7.976,68
CONGRESO MUNDIAL ZONAS FRANCAS	0,00	11.550.000,00	3.500,00
PATROCINADOR PLATINO	45.648.576,00	59.648.576,00	18.075,33
MISIONES	14.068.440,00	20.050.034,00	6.075,77
GASTOS OPERACIONALES DE ADMINISTRACION			
PERSONAL	90.280.575,00	285.747.132,00	86.590,04
SALARIO INTEGRAL	50.700.000,00	154.700.000,00	46.878,79
SUELDOS	16.866.667,00	59.266.667,00	17.959,60
AUXILIO DE TRANSPORTE	155.252,00	931.508,00	282,28
CESANTIAS	1.547.276,00	5.084.012,00	1.540,61
INTERESES SOBRE CESANTIAS	56.302,00	585.443,00	177,41
PRIMA DE SERVICIOS	1.547.276,00	5.084.012,00	1.540,61
VACACIONES	2.936.902,00	9.037.390,00	2.738,60
ADMINISTRADORA RIESGOS PROFESIONALES ARP	279.900,00	883.100,00	267,61
APORTES DE SALUD	4.665.100,00	14.457.100,00	4.380,94
APORTES A FONDOS DE PENSIONES Y/O CESANTIAS	6.586.300,00	20.410.300,00	6.184,94
APORTES CAJAS DE COMPESACION FAMILIAR	2.195.300,00	6.803.300,00	2.061,61
APORTE I.C.B.F.	1.646.600,00	5.102.600,00	1.546,24
SENA	1.097.700,00	3.401.700,00	1.030,82
HONORARIOS	15.851.333,00	41.631.333,00	12.615,56
REVISORIA FISCAL	4.640.000,00	16.120.000,00	4.884,85
OTROS	11.211.333,00	25.511.333,00	7.730,71
ASESORIAS EXTERNAS	11.211.333,00	25.511.333,00	7.730,71
IMPUESTOS	4.290.000,00	5.105.696,01	1.547,18
INDUSTRIA Y COMERCIO	4.290.000,00	5.105.696,01	1.547,18
IVA DESCONTABLE	-	-	-
ARRENDAMIENTOS	10.225.010,00	32.017.010,00	9.702,12
CONSTRUCCIONES Y EDIFICACIONES	9.729.010,00	30.529.010,00	9.251,22
EQUIPO DE OFICINA	496.000,00	1.488.000,00	450,91
SERVICIOS	4.357.204,00	4.954.912,00	1.501,49
TELEFONO	277.854,00	833.562,00	252,59
SERVICIO GENERAL	277.854,00	833.562,00	252,59
CORREO, PORTES Y TELEGRAMAS	70.350,00	112.350,00	34,05
OTROS SERVICIOS	4.009.000,00	4.009.000,00	1.214,85
GASTOS LEGALES	1.330.232,00	1.366.136,00	413,98
NOTARIALES	10.232,00	46.136,00	13,98
REGISTRO MERCANTIL	1.320.000,00	1.320.000,00	400,00

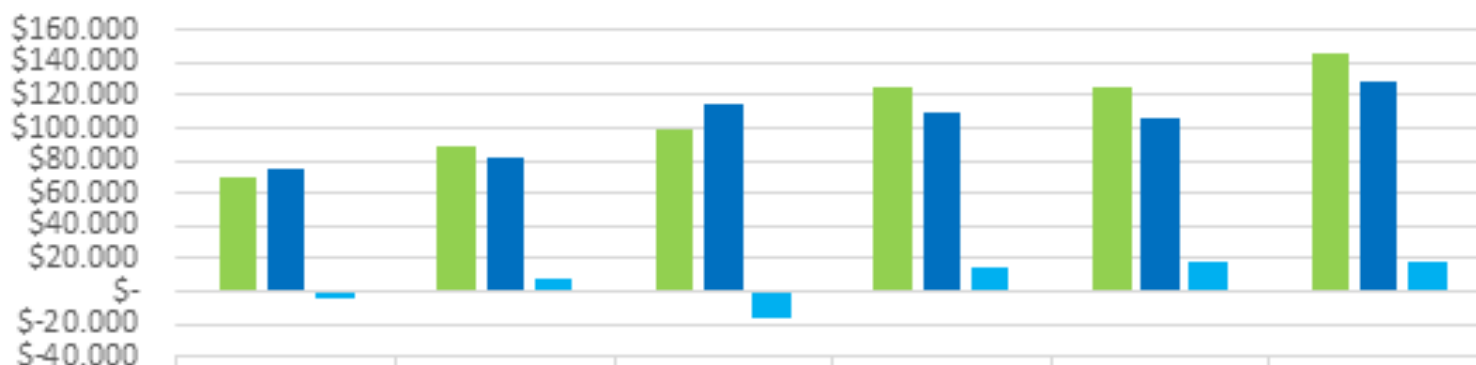
Estado de resultados proyectado

Diciembre 2019

GASTOS DE VIAJE	2.543.397,89	4.563.397,89	1.382,85
ALOJAMIENTO Y MANUTENCION	54.368,00	1.074.368,00	325,57
TIQUETES AEREOS	2.111.600,00	2.911.600,00	882,30
PASAJES TERRESTRES NACIONALES	377.429,89	577.429,89	174,98
GASTOS EXTERIOR	3.745.511,17	22.517.967,77	6.823,63
GASTOS DE HOTEL	3.421.097,74	9.001.097,74	2.727,61
GASTOS DE ALIMENTACION	-	2.325.000,00	704,55
TIQUETES EN EL EXTERIOR	-	8.370.000,00	2.536,36
PASAJES TERRESTRES EXTERIOR	5.685,13	1.865.685,13	565,36
OTROS GASTOS EXTERIOR	318.728,30	956.184,90	289,75
DEPRECIACIONES	249.619,96	748.859,88	226,93
EQUIPO DE COMPUTACION Y COMUNICACION	249.619,96	748.859,88	226,93
AMORTIZACIONES	607.000,00	2.319.000,00	702,73
CUOTAS DE SOSTENIMIENTO	607.000,00	2.319.000,00	702,73
DIVERSOS	1.752.330,00	22.302.526,00	6.758,34
GASTOS DE REPRESENTACION	0,00	672.000,00	203,64
UTILES, PAPELERIA Y FOTOCOPIAS	1.542.330,00	1.988.526,00	602,58
TAXIS Y BUSES	180.000,00	932.000,00	282,42
CASINO Y RESTAURANTE	0,00	160.000,00	48,48
PARQUEADEROS	0,00	60.000,00	18,18
DIVERSOS	30.000,00	18.490.000,00	5.603,03
PUBLICIDAD	-	18.000.000,00	5.454,55
DROGAS Y CONSULTAS MEDICAS	30.000,00	90.000,00	27,27
VISAS	-	400.000,00	121,21
TOTAL GASTOS PERACIONALES ADMINISTRACION	135.232.213,02	423.273.970,55	128.264,84
EXCEDENTES (DEFICIT) OPERACIONAL	286.286.978,14	59.395.410,61	17.998,61
INGRESOS NO OPERACIONALES	22.585.941,58	45.876.332,16	13.901,92
FINANCIEROS	22.584.802,58	45.872.915,16	13.900,88
INTERESES	4.350.225,43	13.050.676,29	3.954,75
DIFERENCIA EN CAMBIO	18.234.577,15	32.822.238,87	9.946,13
DIVERSOS	1.139,00	3.417,00	1,04
AJUSTE AL PESO	1.139,00	3.417,00	1,04
TOTAL INGRESOS NO OPERACIONALES	22.585.941,58	45.876.332,16	13.901,92
GASTOS NO OPERACIONALES			
FINANCIEROS	16.879.396,36	34.950.099,05	10.590,94
GASTOS BANCARIOS	152.274,74	152.274,74	46,14
COMISIONES	4.511.409,50	9.791.409,50	2.967,09
INTERESES	28.817,15	50.430,01	15,28
DIFERENCIA EN CAMBIO	11.604.700,11	23.209.400,22	7.033,15
OTROS	582.194,86	1.746.584,58	529,27
GRAVAMEN MOVIMIENTOS FINANCIEROS 4x1000	582.194,86	1.746.584,58	529,27
GASTOS EXTRAORDINARIOS	1.487.967,85	10.975.935,70	3.326,04
IMPUESTOS ASUMIDOS	1.487.967,85	2.975.935,70	901,80
OTROS	0,00	8.000.000,00	2.424,24
CUENTAS DE DIFICIL RECAUDO - DETERIORO	0,00	8.000.000,00	2.424,24
GASTOS DIVERSOS	0,00	0,00	0,00
MULTAS, SANCIONES Y LITIGIOS	0,00	-	-
TOTAL GASTOS NO OPERACIONALES	18.367.364,21	45.926.034,75	13.916,98
EXCEDENTES (DEFICIT) DEL EJERCICIO	290.505.555,51	59.345.708,02	17.983,55

Evolución Estabilidad Financiera 2014 - 2019

AZFA - INGRESOS, GASTOS, EXCEDENTES (DEFICIT) 2014 - 2019
Expresado en Dólares



	2014	2015	2016	2017	2018	Proyectado 2019
■ INGRESOS	\$70.418	\$88.206	\$99.619	\$124.431	\$124.770	\$146.263
■ GASTOS	\$74.685	\$81.127	\$115.342	\$109.122	\$106.017	\$128.264
■ EXCEDENTE (Deficit)	\$-4.267	\$7.079	\$-15.723	\$15.309	\$18.753	\$17.999

■ INGRESOS ■ GASTOS ■ EXCEDENTE (Deficit)

**9. INFORME DE GESTIÓN DEL PERIODO
OCTUBRE 2018 - JUNIO 2019
DIRECTORA EJECUTIVA**

SITUACIÓN ACTUAL DE LA AZFA

Presencia de la AZFA en Iberoamérica



2014: 13 Países Representados

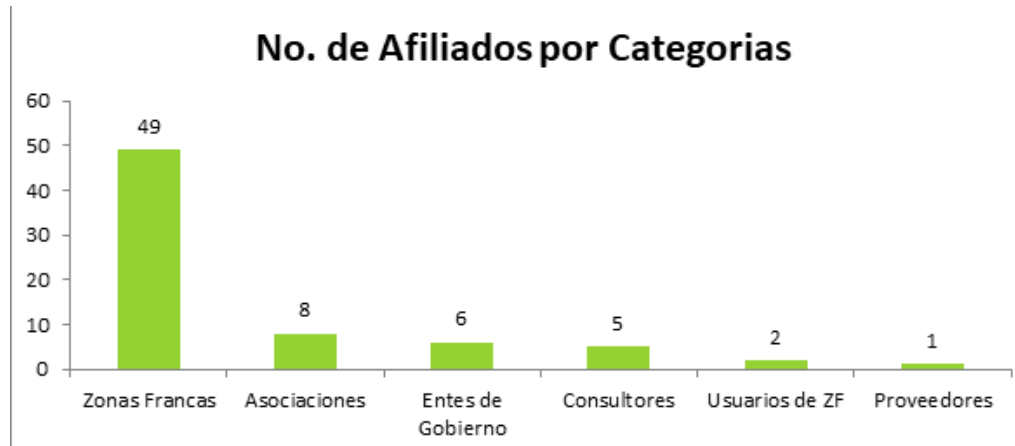
2019: 25 Países Representados

Presencia de la AZFA en Iberoamérica

No. de Afiliados por País



No. de Afiliados por Categorías



71 Afiliados!
25 Países!

NUEVOS AFILIADOS AZFA

Bienvenidos



Km. 72 Ruta CA-9 Sur, Autopista a Puerto Quetzal
Guatemala, Centroamerica.
informacion@alpsagt.com



Ministerio
de **Industrias**
y **Productividad**



PERÚ

Ministerio
de **Economía y Finanzas**

EQUIPO AZFA



MARIA CAMILA MORENO
Directora Ejecutiva
AZFA



ALEJANDRA HERNÁNDEZ
Analista de Comercio Internacional
AZFA



CRISTINA CHIVARÁ
Coordinadora Administrativa y Eventos
AZFA

NUEVA SEDE AZFA



OBJETIVOS PLANTEADOS 2018

1. DEFENSA DEL REGIMEN

2. ESTUDIOS ESPECIALIZADOS

3. CAPACITACIONES Y FORMACIÓN

4. INTEGRACIÓN CON SECTORES ESTRATÉGICOS

5. NEGOCIOS Y PROMOCIÓN

6. FORTALECIMIENTOS CON ALIANZAS ESTRATÉGICAS

1. DEFENSA DEL REGIMEN

REPRESENTACIÓN DE LA AZFA EN ORGANIZACIONES MULTILATERALES




Reunión de la
UNCTAD en
Suiza



Reunión de la
OCDE en
París

2. ESTUDIOS ESPECIALIZADOS

ESTUDIOS ESPECIALIZADOS



Propuesta de una prueba piloto de blockchain en conjunto con el BID para la implementación de la tecnología blockchain en las Zonas Francas de la región.



Capítulo de Zonas Económicas Especiales en el Reporte Mundial de Inversiones de la UNCTAD

3. CAPACITACIONES Y FORMACIÓN

CAPACITACIONES Y FORMACIÓN



Misión
Exploratoria a
China
Octubre - 2018



Taller de
Fortalecimiento y
Desarrollo de
Capacidades para
las Zonas
Económicas de
Desarrollo del Perú

WEBINARS

WEBINAR

"Plan de acción para las Zonas Francas Iberoamericanas en este 2019"

- México: Presidencia AMLO, renegociación del NAFTA y la Zona Libre de la frontera Norte.
- El estado del arte de la guerra comercial entre EE.UU - China: su impacto en el comercio y la inversión.
- Implicaciones y oportunidades comerciales luego de la ira. Feria de Importaciones de China.
- ¿Cómo convertir su Zona Franca en una E-Zone?

6 Febrero | 11:00 AM
(Hora Colombia)

MARTÍN GUSTAVO IBARRA

Organizan:
AZFA ARAUJO IBARRA

Regístrate aquí!

WEBINAR

"Atracción de inversiones hacia Latinoamérica en el 2019 y tendencias inversión a nivel mundial"

Paola Suárez Buhmann
Consultora | FDI Center

Organizan:
FDI Center
"Firma Consultora líder en IED"
AZFA

7 Marzo | 11:00 AM
(Hora Colombia)

AGENDA

- Cambios recientes en los flujos globales de inversión extranjera directa (IED).
- Cómo la tecnología está afectando a las industrias e impactando sus inversiones y necesidades.
- Implicaciones de las tendencias globales de inversión para la atracción de inversiones hacia Latinoamérica.

Regístrate aquí!

WEBINAR

"HACIA ZONAS FRANCAS DISRUPTIVAS"

América Latina y el Caribe deben afrontar nuevos desafíos y oportunidades competitivas, por ello las Zonas Francas continuamente adaptan y relanzan su propuesta de valor al posicionarse como eslabones elegibles para las Cadenas Globales de Valor, todo esto en el desafiante marco de las nuevas Tecnologías Disruptivas: Hub-3D, E-commerce, Blockchain, enmarcado en la 4ta Revolución Industrial (4.0).

Juan Operti Hemistion
HEMISTION

José Francisco Mafía Bigard & Urrutia
Brigard Urrutia

24 Abril | 11:00 AM
(Hora Colombia)

Regístrate aquí!

WEBINAR

"Conectividad y competitividad logística regional en un entorno global cambiante"

Speaker
Barnett Lawton
Director General Centro de Innovación e Investigaciones Logísticas Logística Tech Panamá

18 Junio | 11:00 AM
(Hora Colombia)

Organizan:
AZFA PANAPARK

REGÍSTRASE AQUÍ

Resumen

Los cambios que se han dado en el mundo global a nivel de apertura comercial, evolución tecnológica en transporte, telecomunicaciones y comportamiento de los consumidores, han incidido sobre la estructura de las cadenas logísticas globales. En esta presentación abordaremos algunos de estos efectos, conversaremos sobre el impacto en la conectividad logística e industrial en la región de América Latina y el Caribe, y cómo los nodos logísticos pueden posicionarse en este panorama.

4. INTEGRACIÓN CON SECTORES ESTRATÉGICOS

REUNIÓN DE INTEGRACIÓN



Reunión RedIbero
(Organización
Iberoamericana de
Agencias de Promoción de
Exportaciones y Atracción
de Inversiones)

Guatemala

5. NEGOCIOS Y PROMOCIÓN


VISITAS Y PRESENCIA AZFA



Inauguración de las oficinas de la SAT
Guatemala



Relacionamiento con afiliados de Panamá y organización Evento ChinaLac
Panamá



Encuentro de Zonas Francas Europeas
Macedonia



Reunión del Presidente AZFA y el Presidente del Consejo de la OMA | **Argentina**

#AZFAmascercadeti

VISITAS Y PRESENCIA AZFA



**SUMMIT
Buenos Aires
Argentina**



**VII Foro
Internacional de
Seguridad y
Facilitación
Colombia**



**Simposio:
Seguridad en la
Cadena de
Suministro
México**

#AZFAmascercadeti

VISITAS Y PRESENCIA AZFA



Congreso Integrado de Zonas Francas y Puertos
Colombia

#AZFAmascercadeti

VISITAS Y PRESENCIA AZFA



XX Congreso
Internacional de FITAC
Colombia



DP World Posorja
Ecuador

#AZFAmascercadeti

6. FORTALECIMIENTO CON ALIANZAS ESTRATEGICAS

ALIANZAS ESTRATÉGICAS



Secretaría General
Iberoamericana

Secretaria-Geral
Ibero-Americana

7. OTRAS ACTIVIDADES DESARROLLADAS

COMUNICACIONES AZFA

60 BOLETINES



NOTICIAS DESTACADAS



México: **Zonas económicas especiales del comercio y la Zona Fronteriza del Norte** tiene por primera vez en su historia Zonas Económicas Especiales en el Sureste del país que conforman siete regiones y otra Zona Económica Especial en la Región Fronteriza del Norte que comprende seis estados que colindan con los Estados Unidos de Norteamérica.



España: **La Zona Franca estrena una primera incubadora de startups** en 30º aniversario de CENSA, Innovación y Universidades. Pedro Duque ha inaugurado la primera incubadora europea de alta tecnología en impresión en 3D, la 3D Factory Incubator, una iniciativa liderada por el Consejo de la Zona Franca de Barcelona (CZF3) y la Fundación Lalat.

NOTICIAS DESTACADAS



Histórica reunión realizada en las oficinas de la OCDE en París, con la participación de la WIFZO, la AZFA y la OMA

Por Martín Gustavo Ibarra

Vicepresidente de WIFZO y Presidente Honorario AZFA

El pasado 26 de marzo se realizó en París, por convocatoria de la OCDE, una muy importante reunión a la que fueron invitados representantes de la Organización Mundial de Zonas Francas (WIFZO) y de la Organización Mundial de Aduanas (OMA).

En esta reunión, la OCDE reconoció la importancia de las Zonas Francas y de las



WEBINAR

"Plan de acción para las Zonas Francas Iberoamericanas en este 2019"

- Mónica Presidencia AMLO, renegociación del NAFTA y la Zona Libre de la frontera Norte.
- El estado del arte de la guerra comercial entre EE.UU - China su impacto en el comercio y la inversión.
- Implicaciones y oportunidades comerciales luego de la 1ra Feria de Importaciones de China.
- ¿Cómo convertir su Zona Franca en una E-Zone?



MARTÍN GUSTAVO IBARRA

6 Febrero | 11:00 AM
(Hora Colombia)

Regístrate aquí

Organiza: AZFA ARADDO IBARRA

¡Síguenos aquí!

07yAjdndm9j4hEYVMDQm29Y7h9KQZ4ZQ...YV55048yGy526-0j66bnv2fa23P0X0-z_q7hkeyU



Bienvenido Asia Business Consulting



亚洲商务咨询
Asia Business Consulting
www.asiabusinessconsulting.com

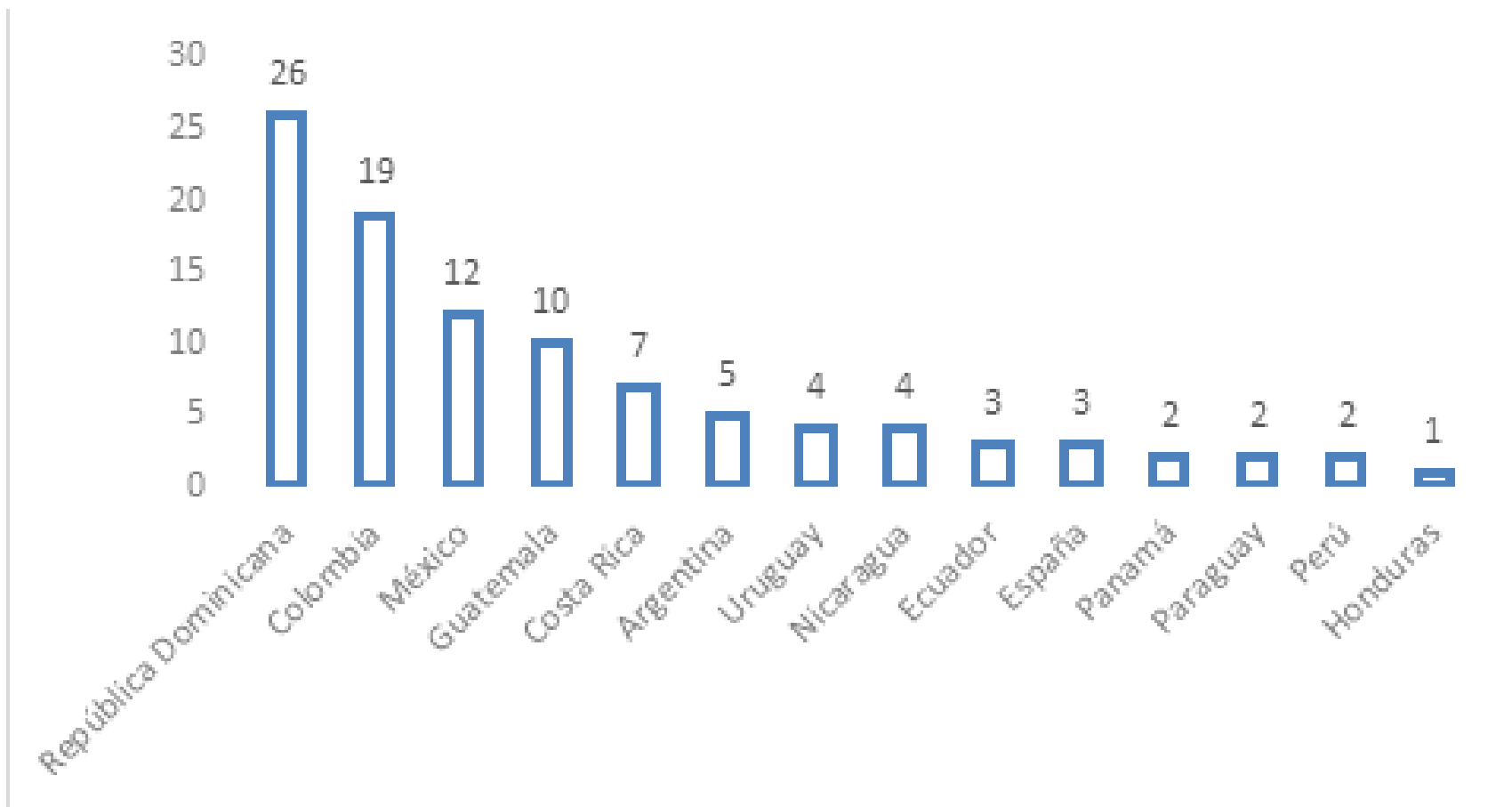
Le damos una cordial bienvenida a Asia Business Consulting de Colombia como nuevo integrante de la AZFA!

AsiaBusinessConsulting es una empresa de consultoría especializada en apoyar compañías, instituciones de Gobierno y organizaciones interesadas en explorar, iniciar y consolidar relaciones de tipo comercial, educativo, cultural e inversión en Asia y los países de la Alianza del Pacífico.

Doce años de experiencia en proyectos adelantados en China, Hong Kong, Singapur, Tailandia, Corea del Sur, India y Japón les dan la seguridad y confianza de ofrecer servicios a la medida en mercados altamente exigentes.

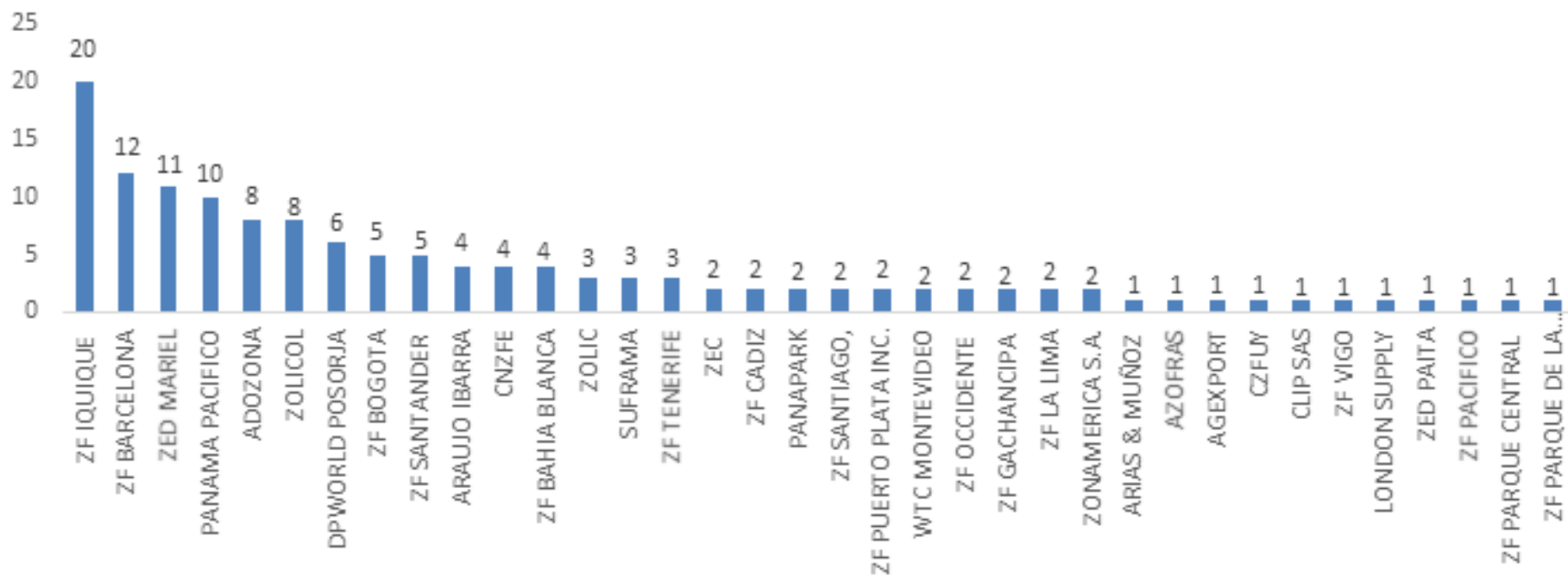
Revírense

NOTICIAS DE NUESTROS AFILIADOS POR PAÍS



Los países más activos en la publicación de noticias sobre Zonas Francas en el último periodo (octubre 2018 – junio 2019) fueron República Dominicana, Colombia, México y Guatemala.

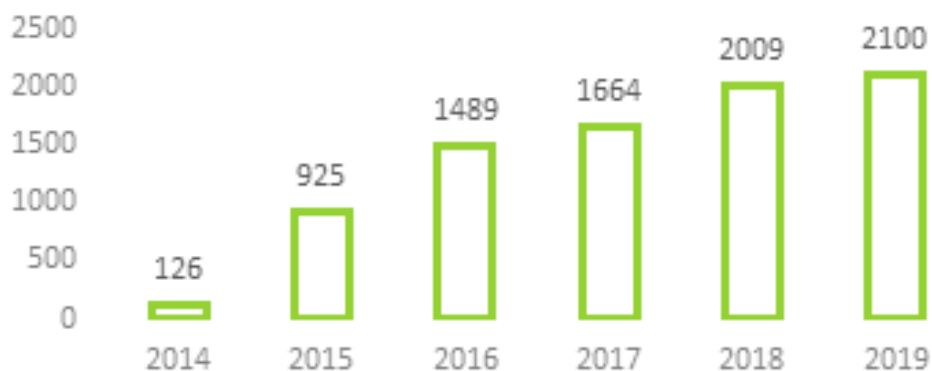
NOTICIAS DE NUESTROS AFILIADOS



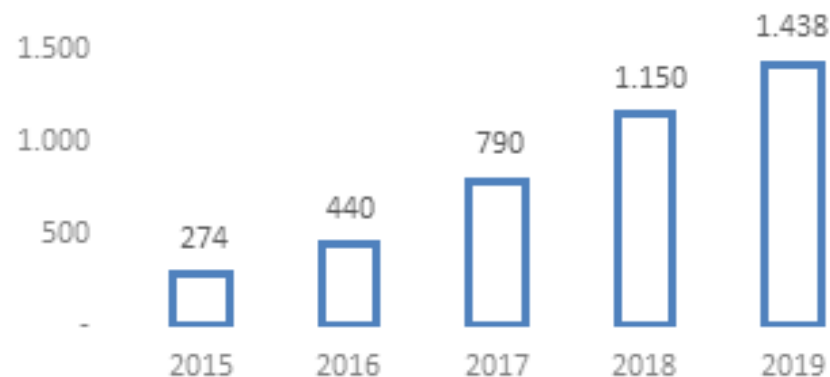
Los afiliados de la AZFA que fueron más activos en medios de comunicación y redes sociales en el último periodo (octubre 2018 – junio 2019) fueron: la Zona Franca de Iquique, la Zona Franca Barcelona, ZED Mariel, Panamá Pacífico, ADOZONA y Zolicol.

BOLETINES Y REDES SOCIALES

Suscritos Boletines AZFA



Seguidores en Twitter



Más de **2,000** inscritos a los boletines AZFA donde comunicamos noticias de interés, eventos, AZFamily, estadísticas y mas!



TERCERIZACION DE SERVICIOS - BOLETINES

World Free Zone



Realización de 34 boletines semanales para la World Free Zones Organization.

Cámara de Usuarios de ZF de la ANDI




Realización de 16 boletines desde Febrero y manejo del Twitter del Director Ejecutivo

MANUAL DE EVENTOS

Guía Básica



Manual de
Eventos



Carta de
Compromiso



Este manual busca brindar mayor información a los postulantes sobre la elaboración de la **Conferencia Anual de Zonas Francas de las Américas** así como todos los compromisos y tareas que deben tener en cuenta para su desarrollo.

PÁGINA WEB EN 4 IDIOMAS



Somos la asociación más importante de Zonas Francas de América Latina

La Asociación de Zonas Francas de las Américas (AZFA) es una entidad sin ánimo de lucro que en su contexto regional promueve y defiende el régimen de Zonas Francas a través de integraciones, investigaciones y cooperaciones con los sectores públicos y privados de todos los países de Iberoamérica. Actualmente, se constituye como el gremio regional más importante de Zonas Francas y representa a sus afiliados en 23 países de 2 continentes aglutinando más de 600 zonas francas con más de 10.000 empresas instaladas en ellas.



AFILIADOS



INVERSIONISTAS



ZONAS FRANCA



We are the most important Association of Free Trade Zones in Ibero-America

The Free Trade Zones Association of the Americas (AZFA) is a non-profit organization that promotes and defends the Free Trade Zones regime through integrations, research and cooperations with the public and private sectors of all the Latin American countries. Currently, it is the most important regional Free Trade Zone Association and represents its members in 23 countries on 2 continents bringing together more than 600 Free Trade Zones with more than 10,000 tenants.



MEMBERS



INVESTORS



FREE TRADE ZONES



我们是拉丁美洲自由贸易区最重要的协会

美洲自由贸易区协会 (AZFA) 是一个非营利性组织。通过与所有国家的公共和私营部门的整合、研究和合作，在其区域范围内促进和维护拉丁美洲自由贸易区的政权。目前，它已成为最重要的地区性自由贸易区协会，代表其在两大洲的23个国家设立分支机构，将600多个自贸区与1万多家公司整合在一起。



加盟者



投资者



由贸易区



En
construcción



Para lograr un mayor entendimiento del régimen de Zonas Francas de América Latina a nivel mundial se tradujo la pagina web en **ingles, mandarín y Portugués**

10. PLAN DE TRABAJO | 2019 - 2020

EJES ESTRATEGICOS AZFA

PROMOCIÓN

- ✓ **Canales de Comunicación**
 - Página web y redes sociales
- ✓ **Eventos**
 - Manual de Eventos
 - Participación en Eventos

DEFENSA

- ✓ **Comité de Defensa**
 - Consenso
 - Formalización
 - Participación
 - Representación
 - Inmediatez

NEGOCIOS

- ✓ Movimiento Económico
- ✓ Proyectos comunes
- ✓ Materializar relaciones comerciales
- ✓ Captación de Negocios (Escrito + Proceso)

ASESORIA

- ✓ Asesoramiento Gobierno, normativa
- ✓ Innovador ProAZFA
 - API para ZF
 - Redibero
 - Fee % captación

OBJETIVOS AZFA EN NÚMEROS



ACTIVIDADES A DESARROLLAR SEGUNDO PERIODO



REGISTRO **AQUÍ!**

Programa Gerencial
en Zonas Francas
100% online
en alianza con la
**Universidad de los
Andes y ZFB**
Inicio Julio 2019

ACTIVIDADES A DESARROLLAR SEGUNDO PERIODO



Si busca inversionistas
de China

participe en el
próximo

**INTERNATIONAL
FDI SUMMIT**

28 - 30 de octubre



Más info. aquí

**Gran Cumbre
de inversión, e-
commerce e
industrias 4.0**

**China
2019**

28 DE OCT. - 07 DE
NOV.

- Huzhou
- Shenzhen
- Hangzhou
- Shanghái



**MISIÓN
EMPRESARIAL DE
E-COMMERCE E
INDUSTRIAS 4.0**

31 Oct. - 07 Nov.

- Asistencia a la segunda *Feria China International Import Expo*
- Misiones empresariales.
- Visitas a parques de innovación en tecnologías 5.0
- Visitas a importantes empresas de e-commerce (**WeChat**, **Alibaba**, **Nogogo**, entre otras)

Más info. aquí



ACTIVIDADES A DESARROLLAR SEGUNDO PERIODO



Cumbre China -
LATAM
Panamá



Evento NAFTAZ
Chicago



WTO Public
Forum
Suiza

ACTIVIDADES A DESARROLLAR SEGUNDO PERIODO



Evento AFZO
África



Feria
Internacional de
la Habana
Cuba

ACTIVIDADES A DESARROLLAR SEGUNDO PERIODO



- Webinars Ministeriales
- Actualización de Estadísticas
- Comité de Innovación & Tecnología

11. DISCUSIÓN Y APROBACIÓN DEL PRESUPUESTO 2020

PRESUPUESTO AZFA 2020

ASOCIACION DE ZONAS FRANCAS DE LAS AMERICAS - AZFA ESTADO DE RESULTADOS PRESUPUESTADO MENSUAL AÑO 2020 (Expresado en Dolares)

	Enero	Febrero	Marzo	Abril	Mayo	Junio	Julio	Agosto	Septiembre	Octubre	Noviembre	Diciembre	Total
INGRESOS OPERACIONALES													
Actividades de Asociación	\$96.452	\$12.858	\$5.323	\$2.820	\$9.821	\$10.125	\$13.022	\$220	\$5.114	\$220	\$6.220	\$7.220	\$169.415
GASTOS OPERACIONALES DE ADMINISTRACION													
Gastos de Personal	\$8.142	\$8.142	\$8.142	\$8.142	\$8.142	\$8.142	\$8.142	\$8.142	\$8.142	\$8.142	\$8.142	\$14.392	\$103.950
Honorarios	\$922	\$828	\$2.970	\$828	\$828	\$922	\$828	\$2.078	\$828	\$828	\$828	\$828	\$13.520
Impuestos	\$0	\$0	\$1.056	\$0	\$79	\$0	\$193	\$0	\$128	\$0	\$52	\$375	\$1.882
Arrendamientos	\$978	\$978	\$978	\$978	\$978	\$978	\$978	\$978	\$978	\$978	\$978	\$978	\$11.734
Contribuciones y Afiliaciones	\$0	\$0	\$0	\$0	\$0	\$0	\$0	\$0	\$0	\$0	\$0	\$0	\$0
Seguros	\$0	\$0	\$0	\$0	\$0	\$0	\$0	\$0	\$0	\$0	\$0	\$0	\$0
Servicios	\$80	\$80	\$80	\$80	\$80	\$145	\$80	\$80	\$80	\$80	\$80	\$80	\$1.026
Gastos legales	\$3	\$3	\$440	\$3	\$3	\$3	\$3	\$3	\$3	\$3	\$3	\$3	\$471
Gastos de Viaje	\$0	\$0	\$1.800	\$316	\$1.800	\$0	\$0	\$316	\$1.800	\$316	\$0	\$1.800	\$8.147
Depreciaciones	\$20	\$20	\$20	\$20	\$20	\$20	\$20	\$20	\$20	\$20	\$20	\$20	\$234
Amortizaciones	\$67	\$67	\$67	\$67	\$67	\$67	\$67	\$67	\$67	\$67	\$67	\$67	\$803
Diversos	\$71	\$196	\$181	\$1.321	\$71	\$71	\$1.321	\$71	\$1.321	\$71	\$71	\$71	\$4.838
TOTAL GASTOS OPERACIONALES ADMINISTRACION	\$10.282	\$10.313	\$15.732	\$11.754	\$12.067	\$10.347	\$11.631	\$11.754	\$13.366	\$10.504	\$10.240	\$18.613	\$146.603
GASTOS NO OPERACIONALES													
Financieros	\$516	\$516	\$516	\$516	\$516	\$516	\$516	\$516	\$516	\$516	\$516	\$516	\$6.193
TOTAL GASTOS NO OPERACIONALES	\$516	\$516	\$516	\$516	\$516	\$516	\$516	\$516	\$516	\$516	\$516	\$516	\$6.193
TOTAL GASTOS	\$10.798	\$10.829	\$16.248	\$12.270	\$12.583	\$10.863	\$12.147	\$12.270	\$13.882	\$11.020	\$10.756	\$19.129	\$152.796
Imprevistos 1%	\$108	\$108	\$162	\$123	\$126	\$109	\$121	\$123	\$139	\$110	\$108	\$191	\$1.528
EXCEDENTES (DEFICIT) NETO	\$85.546	\$1.921	(\$11.087)	(\$9.573)	(\$2.888)	(\$847)	\$753	(\$12.173)	(\$8.907)	(\$10.910)	(\$4.643)	(\$12.101)	\$15.091
% RENTABILIDAD	9%												

12. POSTULACIONES XXIV CONFERENCIA DE ZONAS FRANCAS DE LAS AMÉRICAS

SEDE 2020
SAN JOSÉ,
COSTA RICA



POSTULACION
2021



MIAMI,
ESTADOS UNIDOS



BARRANQUILLA,
COLOMBIA

PATROCINADORES PLATINO

2018 - 2019



ARAÚJO IBARRA
CONSULTORES EN NEGOCIOS INTERNACIONALES



aduanalibre.com



PANAPARK
FREE ZONE

¡GRACIAS!

13. PROPOSICIONES Y VARIOS



PROPOSIONES Y VARIOS



RedIbero

Red Iberoamericana de Organizaciones
de Promoción del Comercio Exterior



AZFA *Family*